


BUONAVITTA S.A.S.
NIT 900.460.507-1
MEDELLIN-ANTIOQUIA
ESTADO DE LA SITUACION FINANCIERA COMPARATIVO AL 31 DE DICIEMBRE DE 2018 - 2017

En Miles de Pesos
VIGILADO SUPERSALUD

CODIGO PUC	ACTIVO	2018	2017
	CORRIENTE		
	DISPONIBLE	11.939	2.234
1105	Caja	0	0
1110	Cajas menores	300	300
1120	Bancos y Corporaciones	11.639	1.934
	INVERSIONES	0	0
1245	Derechos Fiduciarios	0	0
	DEUDORES	60.092	137.304
1305	Cientes	2.209	3.284
1312	Anticipos avances y depósitos	0	0
1325	Cuentas x Cobrar Accionistas	0	100.000
1330	Anticipo de Impto sobre la Renta (art.29 ley 788 2002)	0	0
1355	Anticipo Impuestos y Contribuciones	52.124	33.455
1365	Cuentas por Cobrar Trabajadores	5.759	565
1380	Deudores Varios	0	0
1399	Provisión Cartera		
	INVENTARIOS	21.415	20.794
1405	Inventarios	21.415	20.794
	TOTAL ACTIVO CORRIENTE	93.446	160.332
	ACTIVO NO CORRIENTE		
	PROPIEDAD PLANTA Y EQUIPO NETO	411.688	344.139
1508	Construcciones en Curso	0	
1516	Construcciones y Edificaciones	0	0
1520	Maquinaria y Equipo	0	0
1524	Equipo de Oficina	76.467	76.467
1528	Equipo de Cómputo y Comunicaciones	38.989	38.989
1532	Maquinaria y Equipo Médico	510.875	415.145
1536	Equipo Hotelería y Restaurante	0	0
1540	Equipo de Transporte	0	0
1556	Acueductos Plantas Energía	0	0
1588	Propiedad Planta y Equipo en Tránsito	0	0
1592	Depreciación acumulada	-214.643	-186.462
	INTANGIBLES	21.535	21.534
1610	Marcas	0	
1625	Adquiridos en Leasing	21.535	21.534
1698	Amortización Acumulada	0	
	DIFERIDOS	0	0
1710	Cargos diferidos		
	TOTAL ACTIVO NO CORRIENTE	433.223	365.673
	TOTAL ACTIVO	526.669	526.005

CODIGO PUC	PASIVO	2018	2017
	A CORTO PLAZO		
	OBLIGACIONES FINANCIERAS	23.343	38.283
2105	Obligaciones Financieras	23.343	38.283
2205	PROVEEDORES NACIONALES	45.904	88.128
	CUENTAS POR PAGAR	114.046	82.882
2305	Cuentas Corrientes Comerciales	0	0
2335	Costos y Gastos por Pagar	91.263	55.594
2355	Deudas con Socios	17.327	21.854
2365	Retención en la Fuente e Imptos	2.128	2.028
2370	Retenciones y Aportes de nómina	3.328	3.406
2380	Acreedores Varios	0	0
	IMPUESTOS GRAVAMENES Y TASAS	12.921	2.416
2404	Provision Impuesto de Renta	12.921	2.416
	OBLIGACIONES LABORALES	10.927	13.870
2505	Nomina	0	1.220
2510	Cesantías consolidadas	8.442	10.642
2515	Intereses sobre cesantías	953	1.179
2525	Vacaciones consolidadas	1.532	829
	OTROS PASIVOS	0	0
2805	Anticipos y Avances Recibidos	0	0
	TOTAL PASIVO CORTO PLAZO	207.141	225.579
	LARGO PLAZO		
2105	Obligaciones Financieras	0	0
	PROVISIONES		
2615	Para Obligaciones Fiscales	0	0
	TOTAL PASIVO LARGO PLAZO	0	0
	TOTAL PASIVO	207.141	225.579
	PATRIMONIO		
3140	Aportes sociales	400.000	400.000
3301	Reservas	0	0
3502	Transición Niif	0	0
3503	Varolizaciones	0	0
3705	Resultados de ejercicios anteriores	-99.573	-63.223
3605	Resultados del ejercicio	19.101	-36.351
	TOTAL PATRIMONIO	319.528	300.426
	TOTAL PASIVO MAS PATRIMONIO	526.669	526.005



MARGARITA VELEZ BETANCUR

Representante Legal

CC 32.544.117



JULIE ANDREA URREGO MARIN

Contador

Tarjeta Profesional 98.522-T

BUONAVITTA S.A.S.

NIT 900.460.507-1


MEDELLIN-ANTIOQUIA

ESTADO DE RESULTADOS COMPARATIVO AL 31 DE DICIEMBRE DE 2018 - 2017

En Miles de Pesos

VIGILADO SUPERSALUD

CODIGO PUC		2018	2017
	INGRESOS OPERACIONALES	984.125	911.574
4110	Unidad Funcional de Consulta Externa	984.125	911.574
	COSTOS PARA LA PRESTACIÓN DE SERVICIOS	696.979	655.905
6110	Unidad Funcional de Consulta Externa	696.979	655.905
	EXCEDENTE BRUTO EN PREST. DE SERVICIOS	287.146	255.669
	GASTOS OPERACIONALES DE ADMINISTRACIÓN	178.373	212.745
5105	Gastos de personal	69.449	53.815
5110	Honorarios	22.157	15.633
5115	Impuestos tasas y gravámenes	660	748
5120	Arrendamientos	5.168	4.438
5125	Contribuciones y afiliaciones	28.244	27.623
5130	Seguros	6.503	6.948
5135	Servicios	733	18.111
5140	Gastos legales	2.044	2.679
5145	Mantenimiento y Reparaciones	20.036	18.094
5150	Adecuación e Instalaciones	0	0
5155	Gastos de viaje	541	0
5160	Depreciaciones	4.849	5.743
5170	Diversos	17.989	58.913
5175	Provisiones		
	GASTOS OPERACIONALES DE VENTAS	57.323	43.014
5205	Gastos de personal	0	0
5210	Honorarios	0	0
5215	Impuestos tasas y gravámenes	0	0
5220	Arrendamientos	0	0
5235	Servicios	57.323	43.014
5295	Diversos	0	0
	EXCEDENTE OPERACIONAL	51.450	-90
	INGRESOS NO OPERACIONALES	14.195	5.683
4210	Rendimientos Financieros	240	1.454
4215	Dividendos	0	0
4250	Recuperaciones	13.259	3.144
4295	Diversos	696	1.085
	GASTOS NO OPERACIONALES	46.544	41.944
5305	Financieros	31.272	38.411
5310	Pérdida en Venta y Retiro de Bienes	0	0
5315	Gastos Extraordinarios	2.351	1.117
5320	Gastos Extraordinarios Ejercicios Anteriores	0	0
5350	Gastos Diversos	0	0
5405	Prvision Rentas e Impuesto Diferido	12.921	2.416
	EXCEDENTE NETO DEL EJERCICIO	19.101	-36.351



Representante Legal
CC 32.544.117




Contador
Tarjeta Profesional 98.522-T

BUONAVITTA S.A.S.
ESTADO DE CAMBIO EN EL PATRIMONIO
A Diciembre 31 De 2018



PATRIMONIO	Saldo Inicial	Débitos	Créditos
Capital Social	400.000.000	0	0
Resultados del Ejercicio	(36.350.187)	(36.350.187)	19.100.702
Resultados de Ejercicios Anteriores	(63.222.910)	0	(36.350.187)
Superavit por valorizaciones	<u>0</u>	<u>0</u>	<u>0</u>
TOTAL PATRIMONIO	<u>300.426.903</u>	<u>(36.350.187)</u>	<u>(17.249.485)</u>



**MARGARITA MARIA VELEZ
 GALLEGO**
 Representante Legal
 C.C. 32.544.117



JULIE ANDREA URR
 Contadora Pública
 T.P. 98.522-T

Saldo Final

400.000.000

19.100.702

(99.573.097)

0

319.527.605

EGO MARIN

BUONAVITTA S.A.S.
ESTADO DE FLUJOS DE EFECTIVO
EXPRESADO EN PESOS COLOMBIANOS



FLUJO DE EFECTIVO DE LAS ACTIVIDADES DE OPERACION

Utilidad (Pérdida) del período

Gasto depreciación
Provision de Impuestos
Gasto amortización de diferidos
Total efectivo del resultado

CAMBIOS EN ACTIVOS Y PASIVOS OPERACIONALES

Disminución (Aumento) de deudores clientes
Disminución (Aumento) de inventarios
Disminución (Aumento) de gastos anticipados
Disminucion (Aumento) de cargos diferidos
Disminucion (Aumento) deudores varios
Aumento (Disminución) de proveedores
Aumento (Disminución) de gastos por pagar
Aumento (Disminución) de impuestos menos renta
Aumento (Disminución) de obligaciones laborales
Aumento (Disminución) de pasivos estimados
Subtotal cambios operacionales

EFFECTIVO NETO PROVISTO (APLICADO) POR LAS ACTIVIDADES DE OPERACION

FLUJO DE EFFECTIVO DE LAS ACTIVIDADES DE INVERSION

Disminución (Aumento) saldo a favor renta
Disminución (Aumento) deudores de inversión
Compra de activos propiedad, planta y equipo

EFFECTIVO NETO PROVISTO POR LAS ACTIVIDADES DE INVERSION

FLUJO DE EFFECTIVO DE LAS ACTIVIDADES DE FINANCIACION


Adquisición de obligaciones financieras
Abono préstamos
Aumento (Disminución) de impuestos IVA
Aumento (Disminución) de otros pasivos
Aumento (Disminución) capital
Aumento (Disminución) prima en colocacion de acciones
Variaciones revalorizacion y utilidades
Disminucion de perdidas acumuladas (Absorvidas con capital)

EFFECTIVO NETO UTILIZADO EN LAS ACTIVIDADES DE FINANCIACION

**AUMENTO NETO DE EFECTIVO Y EQUIVALENTES DE EFECTIVO
DE TODAS LAS OPERACIONES**

**EFECTIVO Y EQUIVALENTES DE EFECTIVO
AL PRINCIPIO DEL AÑO**

**EFECTIVO Y EQUIVALENTES DE EFECTIVO
AL FIN DEL AÑO Efectivo e Inversiones Cta 11 y 12**

A handwritten signature in black ink on a light green rectangular background. The signature reads "Margarita Velez" in a cursive script.

MARGARITA MARIA VELEZ GALLEGO
Representante Legal
C.C. 32.544.117

IOS

DICIEMBRE 2.018

DICIEMBRE 2.017

19.101

-36.350

28.182	27.880
0	0
0	0
47.283	-8.470

1.075	5.815
-621	-11.383
0	-21.534
0	43.883
0	0
-42.224	12.204
31.163	4.731
10.505	221
-2.941	6.324
0	0
-3.043	40.261

44.240	31.791
---------------	---------------

=====

=====

-18.669	-14.197
-100.274	-100.274
-2.380	-2.380

-121.323	-116.851
-----------------	-----------------

=====

=====

0	20.000
-16.559	-36.559
0	0
-3.226	-3.226
100.000	100.000
0	0
0	0
0	0
0	0

80.215	80.215
---------------	---------------

=====

=====

3.132	-4.845
=====	=====
2.234	7.079
11.939	2.234
=====	=====



JULIE ANDREA URREGO MARIN
Contadora Pública
T.P. 98.522-T